TS-G690/XIUC THF5815-B/VI

Pioneer

400w MAX | 6”×9”

Wide Application

TS-G690

3-WAY SPEAKER
HP 3 VOIES
ALTAVOZ 3 VÍAS

INJECTION MOLDED CONE

TS-G690

3-WAY SPEAKER / ALTAVOZ 3 VÍAS

- MAX. MUSIC POWER 400 W / MÁXIMA POTENCIA DE MUSICA 400 W
- NOMINAL POWER 45 W / POTENCIA NOMINAL 45 W
- WOOFER 6”×9” / WOOFER 163 mm×237 mm
- MIDRANGE 1-7/8” DIA. / ALTAVOZ DE MEDIOS Ø48 mm
- TWEETER 3/8” DIA. / TWEETER Ø11 mm
- IMPEDANCE 4 OHMS / IMPEDANCIA 4 OHMS
- SENSITIVITY 90 dB (±1.5 dB) / SENSIBILIDAD 90 dB (±1,5 dB)
- FREQUENCY RESPONSE 32 Hz TO 32 kHz (−20 dB) / RESPUESTA DE FRECUENCIA 32 Hz A 32 kHz (−20 dB)
- GROSS WEIGHT 1.79 kg 3 lb 15 oz / PESO BRUTO 1,79 kg

Pioneer

400w MAX

6”×9”

XIUC 1 PAIR

PIONEER CORPORATION

⚠AVERTISSEMENT

La protection de votre ouïe est entre vos mains

Pour assurer le rendement optimal de votre matériel et-plus important encore-la protection de votre ouïe, réglez le volume à un niveau raisonnable. Pour ne pas altérer votre sens de la perception, le son doit être clair mais ne produire aucun vacarme et rester exempt de toute distorsion. Votre ouïe peut vous jouer des tours.
Avec le temps, votre système auditif peut en effet s'adapter à des volumes supérieurs, et ce qui vous semble un 'niveau de confort' peut en réalité nuire à votre audition. Une écoute prolongée peut endommager votre ouïe de façon permanente. Le réglage de votre matériel à un volume sécuritaire AVANT que votre ouïe s'adapte vous permettra de mieux vous protéger.

CHOISISSEZ UN VOLUME SÉCURITAIRE:

- Réglez d'abord le volume à un niveau inférieur.
- Montez progressivement le volume jusqu' à un niveau d'écoute confortable ; le son doit être clair et exempt de distorsions.
- Une fois que le son est à un niveau confortable, ne touchez plus au réglage du volume.

N'OUBLIEZ PAS DE RESPECTER LES DIRECTIVES SUIVANTES:

- Lorsque vous montez le volume, assurez-vous de pouvoir quand même entendre les sons environnants que vous voulez entendre.
- Faites très attention ou passez temporairement l'utilisation dans les situations pouvant s'avérer dangereuses.
- N'utilisez pas des écouteurs ou un casque d'écoute lorsque vous guidez un véhicule motorisé ; une telle utilisation peut créer des dangers sur la route et est illégale à de nombreux endroits.

Do not fail to read the instructions on the flap to the opposite side.
No manques pas de leer las instrucciones sobre la solapa al lado opuesto.
Assegurese de leer las instrucciones sobre la solapa al lado opuesto.

⚠CAUTION

1. Do not touch the speaker flexible wire Ⓐ.
2. Do not change the direction of the speaker terminal assembly Ⓑ.
3. Make sure lead and speaker terminals do not contact metal.
4. Follow wiring connections, refer also to the installation manual of the car stereo used.

⚠ATTENTION

1. Ne jamais toucher le fil flexible de haut-parleur Ⓐ.
2. Ne pas modifier l'orientation de plaquette de connexions du haut-parleur Ⓑ.
3. S'assurer que les fils et les bornes de haut-parleurs ne touchent pas une pièce métallique.
4. Suivre les indications du schéma consultation de la notice d'instructions de l'autoradio qui est utilisé.

⚠PRECAUCION

1. No toque el cable flexible del altavoz Ⓐ.
2. No cambiar la dirección del ensamblaje de terminal del altavoz Ⓑ.
3. Asegurarse de que los terminales del altavoz y el hilo conductor no contactan con una pieza de metal.
4. Para hacer la conexión consultar también el manual de instrucciones que se provee para el "reproductor".

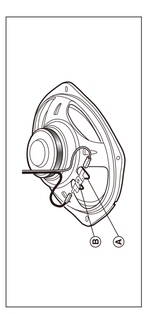

Register your product at / Enregistrez votre produit au : http://www.pioneerelectronics.com
http://www.pioneerelectronics.ca

Do not fail to read the instructions on the flap to the opposite side.
No manques pas de leer las instrucciones sobre la solapa al lado opuesto.
Assegurese de leer las instrucciones sobre la solapa al lado opuesto.

● FEATURES ● CARACTÉRISTIQUES ● CARACTERISTICAS

Wide Application

These products are designed to produce high quality sound and easily fit into a variety of vehicles.
Ces produits ont été conçus pour reproduire un son de qualité et pour s'installer dans un grand nombre de véhicules.
Estos productos están diseñados para producir Sonido de alta calidad y encajan fácilmente en una amplia variedad de vehículos.

- MICA REINFORCED IMPP CONE
- MEMBRANE RENFORCÉE MICA IMPP
- CONO DE MICA IMPP REFORZADO

- HIGH COMPLIANCE RUBBER COATED CLOTH SURROUND
- SUSPENSION CAOUTCHOUC HAUTE PERFORMANCE
- CAUCHO DE ALTO RENDIMIENTO RECUBIERTO DE TELA ENVOLVENTE

- HEAT RESISTANT VOICE COIL
- BOBINE HAUTE RÉSISTANCE
- BOBONA MÓVIL RESISTENTE AL CALOR

Be sure to read this instruction manual before installing this speaker.
Prière de lire obligatoirement ce manuel d'installation avant de monter les haut-parleurs.
Antes de instalar el altavoz es importante que lea estas instrucciones.

● HOW TO INSTALL ● MODE D'INSTALLATION ● INSTALACION

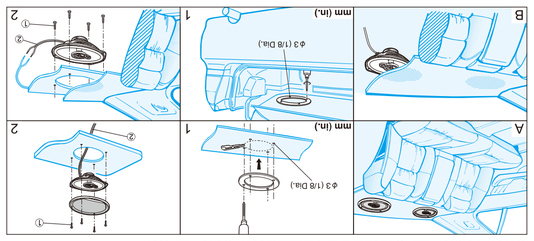

● CONNECTIONS ● CONNEXIONS ● CONEXIONES

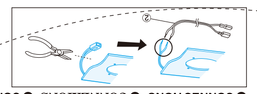

● CHARACTERISTIC
● CARACTÉRISTIQUE
● CARACTERISTICA

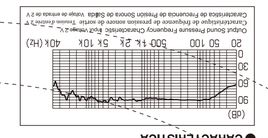

Output Sound Pressure Frequency Characteristic
Característique de fréquence de pression sonore de sortie
Característica de Frecuencia de Presión Sonora de Salida

● PARTS INCLUDED
● PIÈCES COMPRISES
● PIEZAS INCLUIDAS

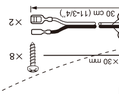

MADE IN VIETNAM
FABRIQUÉ AU VIET-NAM
HECHO EN VIETNAM

28-8, Honkomagome 2-chome,
Bunkyo-ku, Tokyo 113-0021, JAPAN / JAPON

© PIONEER CORPORATION 2017

● DIMENSIONS ● DIMENSIONES ● DIMENSIONES

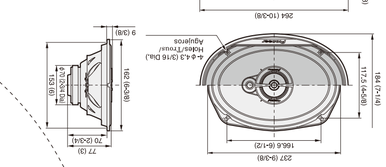

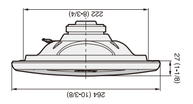

Flush-Mount Car Speaker
6”×9” (163 mm×237 mm) THIN TYPE COAXIAL 3-WAY
Haut-Parleurs À Montage Encastré Pour Automobile
3 VOIES COAXIAL 163 mm×237 mm TYPE MINCE
Altavoz De Montaje Al Ras Para Automóvil
163 mm×237 mm TIPO DELGADO COAXIAL DE 3 VÍAS

TS-G690 400W MAX

Pioneer

TS-G690
HP 3 VOIES
INJECTION MOLDED CONE

400w MAX
6”×9”
XIUC 1 PAIRE
PIONEER CORPORATION

⚠WARNING

The Safety of Your Ears is in Your Hands

Get the most out of your equipment by playing it at a safe level-a level that lets the sound come through clearly without annoying blaring or distortion and, most importantly, without affecting your sensitive hearing.
Sound can be deceiving. Over time, your hearing "comfort level" adapts to higher volumes of sound, so what sounds "normal" can actually be loud and harmful to your hearing. Guard against this by setting your equipment at a safe level BEFORE your hearing adapts.

ESTABLISH A SAFE LEVEL:

- Set your volume control at a low setting.
- Slowly increase the sound until you can hear it comfortably and clearly, without distortion.
- Once you have established a comfortable sound level: set the dial and leave it there.

BE SURE TO OBSERVE THE FOLLOWING GUIDELINES:

- Do not turn up the volume so high that you can't hear what's around you.
- Use caution or temporarily discontinue use in potentially hazardous situations.
- Do not use headphones while operating a motorized vehicle; the use of headphones may create a traffic hazard and is illegal in many areas.

Pioneer

TS-G690
HP 3 VOIES
INJECTION MOLDED CONE

400w MAX
6”×9”

8 84938 37353 5

THF5815-B/M
THF5815-B/M
THF5815-B/M
THF5815-B/M
THF5815-B/M
THF5815-B/M